

EMPRESA

El presente manual tiene por objetivo explicar el funcionamiento de la aplicación que gestiona la bolsa de empleo del centro.

Como empresa en la aplicación podrá:

- *Introducir ofertas de empleo en relación a los ciclos formativos que tenemos en nuestro centro.*
- *Publicar/ actualizar / retirar ofertas cuando quiera.*
- *Buscar candidatos consultando el currículum vitae de titulados que han sido alumnado del centro.*
- *Contactar con los candidatos.*

Presentación

MANUAL BOLSA DE EMPLEO

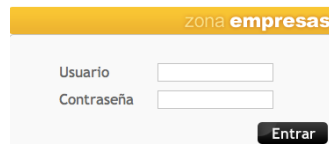


EMPRESA

Mis datos ▶

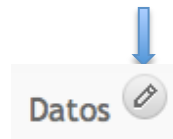
Entrar página web del CIFP PONFERRADA, y pinchar en BOLSA DE EMPLEO

Introducir usuario y contraseña facilitado por el tutor de FCT

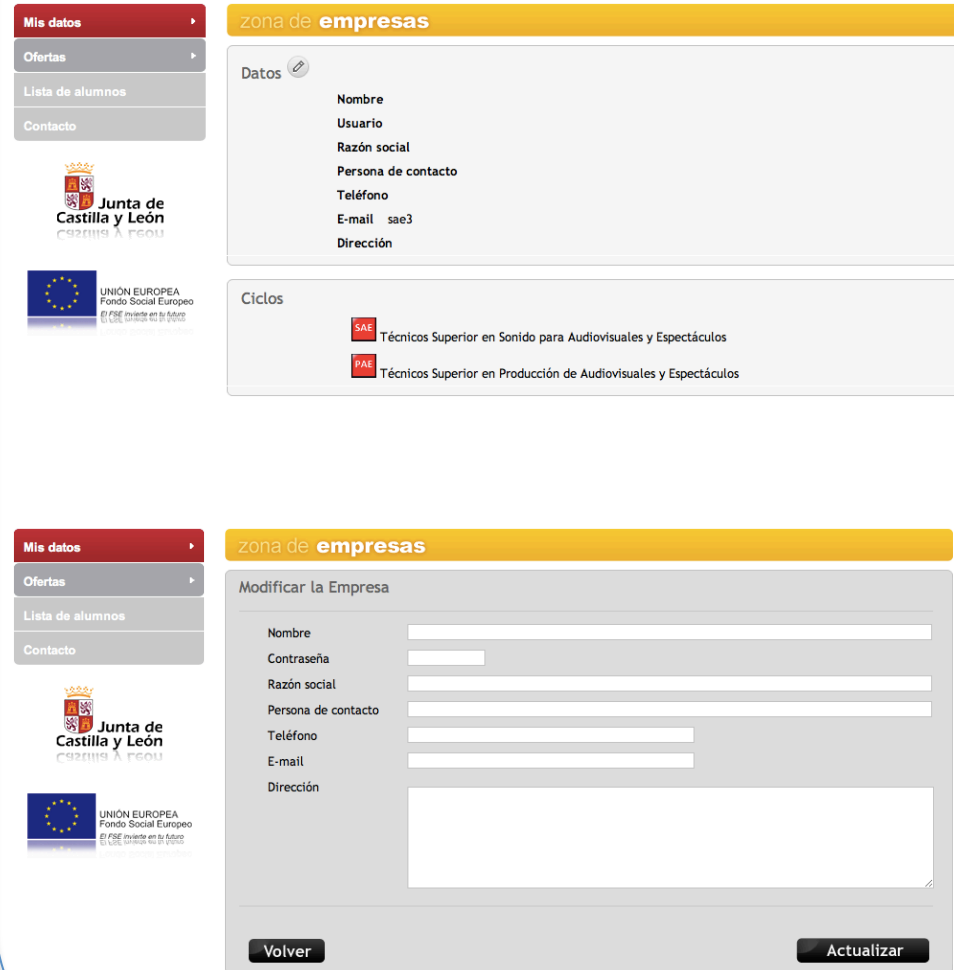


En la pestaña mis datos, vemos los datos básicos de la empresa y los ciclos a los que está asignada para publicar ofertas.

Podemos editar pinchando en el icono y completar la información.



Y después de rellenar pinchar en **Actualizar** para guardar los cambios





Son 3 procesos:
AÑADIR oferta,
ASIGNAR perfil formativo
ACTIVAR oferta

Para **AÑADIR** la oferta pinchamos en:
Añadir ofertas

Introducimos los datos de la oferta
ASIGNAMOS el perfil formativo del trabajador pinchando en el icono correspondiente:

SAE T.S. EN SONIDO
PAE T.S. EN PRODUCCION DE A. Y E.

Completamos los datos de la oferta y pinchamos en **Actualizar** para guardar los cambios.






Ahora tenemos creadas las ofertas pero no están visibles para los demás usuarios.


Las ofertas activas tienen el icono



Y las inactivas el icono






Si queremos que sean visibles debemos editarlas pinchando en  para poder **ACTIVARLAS** (tendremos que marcar la casilla correspondiente)


Finalmente pincharemos en  para que nos guarde los cambios.


Ahora ya es visible para los alumnos titulados y para el tutor.

A screenshot of a web application interface. The top part shows a sidebar with "Ofertas" selected. The main area is titled "zona de empresas" and contains a list of offers. The first offer is "Técnico superior de sonido [sae1]" with an active icon (circle with dot). Below it is "Tecnico superior produccion [sae1]" with an inactive icon (circle with X). The bottom part of the screenshot shows the "Modificar Oferta" form, which is currently for the "Tecnico superior produccion" offer. It includes fields for "Fecha de creación", "¿ACTUALIZAR LA FECHA DE ACTIVACIÓN?", "ACTIVAR" checkbox, "Ref.", "Oferta", and "Descripción de la Oferta" with a rich text editor. There are "Volver" and "Actualizar" buttons at the bottom.



Como vemos en el ejemplo podemos tener asignada una oferta a un solo perfil o  podemos asignarla a varios perfiles.  

Si queremos eliminar una oferta permanentemente pulsamos en: 

Si queremos desactivarla temporalmente, por ejemplo mientras hacemos la selección, Podemos ir a editar  y luego quitamos la marca de ACTIVAR.

A screenshot of a web interface titled "Añadir ofertas". It shows a list of three items. Each item has a red "SAE" button, a grey pencil icon, and a grey "X" icon. The word "Eliminar" is written in red above the first "X" icon, and "Editar" is written in blue above the second pencil icon. Below the list is a grey bar with the text "ACTIVAR La oferta está desactivada. Marque la casilla para activarla de nuevo."

EMPRESA

Lista de alumnos ▶

Cuando entramos en lista de alumnos, nos aparecen aquellos alumnos que tienen su CV en la bolsa de empleo con el icono

información

Podemos filtrarlos por ciclo (para ver alumnos con una titulación determinada) pulsando en el icono correspondiente

Una vez que pinchamos en información, nos hemos de leer y aceptar la política de privacidad y derechos de uso

CONSULTA DE CV DE ALUMNOS

Mis datos

Ofertas ▶

Lista de alumnos ▶

Contacto

Junta de Castilla y León

UNIÓN EUROPEA Fondo Social Europeo El FSE invierte en tu futuro

zona de **empresas**

Filtrar por ciclo: SAE PAE

Lista de alumnos

sae1	información
sae4	
sae5	

Mis datos

Ofertas ▶

Lista de alumnos ▶

Contacto

Junta de Castilla y León

UNIÓN EUROPEA Fondo Social Europeo El FSE invierte en tu futuro

zona de **empresas**

POLITICA DE PRIVACIDAD Y DERECHOS DE USO

Solicitante: sae1 (sae1)

En cumplimiento de dispuesto en la Ley Orgánica 15/1999, de 13 de diciembre, de Protección de datos de carácter personal, El incumplimiento de cualquiera de dichas obligaciones podrá ser objeto de responsabilidad civil y/o penal. Para visualizar la información solicitada, debe de marcar la casilla siguiente y pulsar en "Aceptar":

He leído y acepto las condiciones de uso.

Volver Aceptar

EMPRESA

Lista de alumnos ▶

Podemos ver el CV completo y los datos de contacto de los candidatos.

El currículum se presenta en un formato común para todos, similar al EUROPASS.

CONSULTA DE CV DE ALUMNOS

zona de empresas

Curriculum

Mis datos ▶
Ofertas ▶
Lista de alumnos ▶
Contacto

Junta de Castilla y León
UNIÓN EUROPEA
Fondo Social Europeo
El FSE invierte en tu futuro

Nombre JUAN
Apellidos PEREZ PEREZ
Datos de Contacto
987409200
orientacion@cifpponferrada.es

Empieo al que aspira / familia profesional
Técnico de sonido directo. Técnico de grabación de sonido en estudio.

Experiencia laboral
Técnico en post producción de audio.
Tareas: Edición, grabación y mezcla de proyectos audiovisuales.

Título de la cualificación obtenida Técnico Superior en Sonido para Audiovisuales y Espectáculos

Idioma materno CASTELLANO
Otro idioma INGLES
Permiso de conducir B1

Capacidades y aptitudes sociales
Capacidad de liderazgo como creador del grupo "rock& rock" //

Capacidades y aptitudes organizativas
Buenas dotes de organización adquiridas en la puesta en marcha de eventos como el concierto de graduación del CIFP Ponferrada 2014 //

Capacidades y aptitudes Informáticas
Buen manejo de PRO TOOLS //

Capacidades y aptitudes artísticas
Compositor de varios temas para el grupo "rock&rock" //

Información adicional
Ver trabajos en:
<https://soundcloud.com/rock&rock> //

EMPRESA

Contacto ▶

Mediante este medio podemos contactar con el tutor o con el administrador de la bolsa (para dudas de funcionamiento o cuestiones más generales)

Los datos de remitente y destinatario vienen dados de forma automática

Para el contacto con los candidatos podemos usar los datos aportados en su CV, no se podrá contactar con ellos a través de la aplicación.

Realizado por: JUAN JOSE MARTINEZ DIEZ.

DPTO. ORIENTACION CIFP PONFERRADA

